



Comune di Noviglio



## COMUNE DI NOVIGLIO

### INDICAZIONI OPERATIVE PER LE ISCRIZIONI ON-LINE per l'A.S. 2026/2027

#### SERVIZIO REFEZIONE SCOLASTICA

Si comunica che dal 10/07/2026 al 23/08/2026 sarà aperto il portale iscrizioni per effettuare l'iscrizione per il servizio mensa per l'anno scolastico 2026/2027.

Verrà utilizzato lo stesso sistema gestionale, ma il database sarà NUOVO; pertanto, sarà necessario effettuare una NUOVA ISCRIZIONE e verranno quindi forniti nuovi codici utente di accesso.

I codici utente attualmente in vostro possesso NON SARANNO PIU' VALIDI.

Per procedere accedere al sito <https://www1.eticasoluzioni.com/noviglioportalegen/> (da NON SCRIVERE nel motore di ricerca di Google, ma digitare nella barra degli indirizzi) e vi si aprirà questa schermata:

N.B. sarà successivamente presente anche la possibilità di iscrizione e successivo accesso con CIE.

#### - PER UNA NUOVA ISCRIZIONE

Scrivere solo il CODICE FISCALE del bambino e cliccare su **Sono un nuovo iscritto**  
Procedere quindi alla compilazione/aggiornamento dei dati che il Sistema propone.

**N.B:** In caso di non funzionamento verificare che sul vostro pc vi sia disattivato il blocco pop-up, generalmente indicato con un'icona rossa in alto a destra dello schermo. Procedere con lo sblocco e scegliere l'opzione "consenti sempre".

## IMPORTANTE


Dopo aver compilato tutti i moduli che il sistema vi propone, cliccare su **VAI AL RIEPILOGO**

Vi vengono riproposti tutti i dati da voi inseriti e, dopo averne controllato la correttezza, cliccare su **PROSEGUI**



Qualora abbiate effettuato l'iscrizione, ma vi mancasse qualche documento da allegare, potete **SALVARE IN BOZZA**.

Riceverete una e-mail di conferma per il salvataggio in BOZZA come sotto riportato:



**MA ATTENZIONE:** le iscrizioni salvate in bozza **NON saranno valide** per poter usufruire del servizio da voi richiesto. Dovrete quindi procedere all'invio definitivo come di seguito riportato

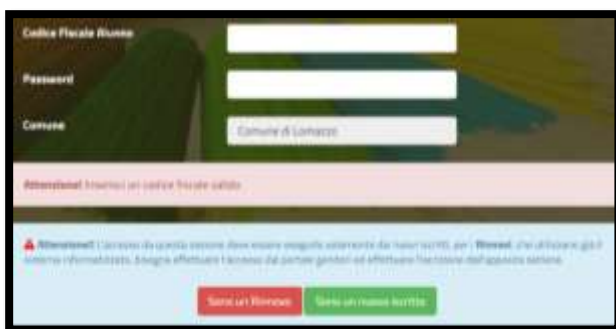
## COME INVIARE LA DOMANDA D'ISCRIZIONE SALVATA IN BOZZA?

**ATTENZIONE:** le iscrizioni salvate in bozza **NON saranno valide per poter usufruire del servizio di Refezione Scolastica.**

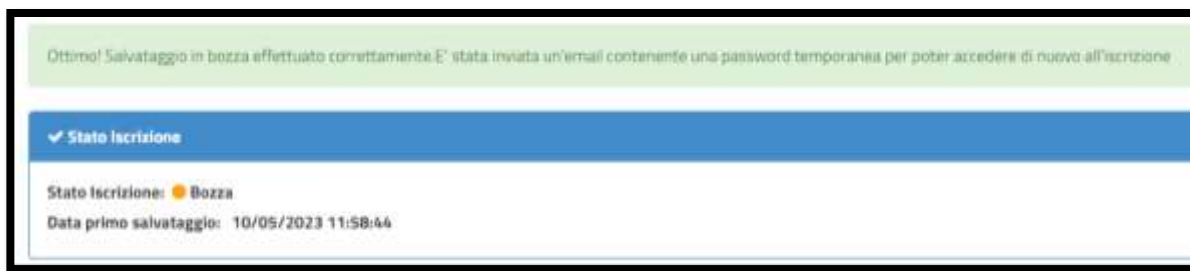
Accedere nuovamente al portale genitori tramite SPID/CIE:



- Inserire il codice fiscale Alunno
- cliccare su **SONO UN NUOVO ISCRITTO**



Vedrete poi questa indicazione ad inizio pagina e sotto ad essa i relativi moduli da verificare/modificare o aggiungere eventuali allegati se richiesti:



Proseguire CLICCANDO il tasto in basso a destra:

Vai al riepilogo

E confermare l'iscrizione con il tasto:

Prosegui

**IMPORTANTE: SCARICARE E CONSERVARE CON CURA I DOCUMENTI RIPORTATI COME REPORTISTICA:**



Per qualsiasi ulteriore chiarimento inviare una e-mail a [inforette.scolastiche.fms.it@sodexo.com](mailto:inforette.scolastiche.fms.it@sodexo.com) o cliccare sull'icona dell'assistenza virtuale che troverete sul portale genitori (come da immagine)

